

Solución al error Disco sucio en RGH[/size

Hola gente, bueno como ya saben acá y probablemente se enteraron por otras páginas, salió una release de Watch Dogs, .

Pero a la mayoría, les da un error de "Disco Sucio" al querer ejecutar el juego, bueno, la solución a esto, es lo siguiente...

ACLARO QUE YO NO DESCUBRÍ LA SOLUCIÓN, FUE UN USUARIO DE 360FULL

Primero que nada hay que tener el juego extraído, es decir, tenerlo en RIP.
























Lo tenes extraído? sigamos...

Abrís la carpeta DVD 1 y copias la carpeta "worlds" de Instalation 1, después, abris la carpeta Instalation 2 y copias la carpeta vidx y todos los archivos sueltos junto a la carpeta.

Una vez hecho esto, todo lo que copiaste, lo pegas a la raíz de la carpeta DVD 2, luego renombrás el archivo default.xex a default_old.xex y el archivo game.xex a default.xex y ya está!

Queda arrancarlo del FSD y a jugar (:

Así les tiene que quedar la carpeta DVD 2

Nombre	Fecha de modifica...	Tipo	Tamaño
 media	21/05/2014 16:23	Carpeta de archivos	
 UplayMedia	21/05/2014 16:23	Carpeta de archivos	
 vidx	21/05/2014 6:54	Carpeta de archivos	
 worlds	21/05/2014 6:51	Carpeta de archivos	
 AvatarAssetPack	21/05/2014 16:23	Archivo	13.476 KB
 common.dat	21/05/2014 6:53	Archivo DAT	124.658 KB
 common.fat	21/05/2014 6:53	Archivo FAT	160 KB
 default.xex	21/05/2014 16:23	Archivo XEX	13.280 KB
 default_old.xex	21/05/2014 16:23	Archivo XEX	1.960 KB
 early_loc	21/05/2014 16:23	Archivo XML	4 KB
 nxeart	21/05/2014 16:23	Archivo	1.728 KB
 shadersobj.dat	21/05/2014 6:53	Archivo DAT	23.227 KB
 shadersobj.fat	21/05/2014 6:53	Archivo FAT	1 KB
 skuconfig.dat	21/05/2014 16:23	Archivo DAT	2 KB
 sound.dat	21/05/2014 6:53	Archivo DAT	1.462.809 KB
 sound.fat	21/05/2014 6:53	Archivo FAT	123 KB
 sound_brazilian.dat	21/05/2014 16:23	Archivo DAT	779.593 KB
 sound_brazilian.fat	21/05/2014 16:23	Archivo FAT	710 KB
 sound_english.dat	21/05/2014 16:23	Archivo DAT	835.192 KB
 sound_english.fat	21/05/2014 16:23	Archivo FAT	710 KB
 UplayBrowser.dat	21/05/2014 16:23	Archivo DAT	1.571 KB
 UplayBrowser.xex	21/05/2014 16:23	Archivo XEX	14.188 KB
 UplayMedia.dat	21/05/2014 16:23	Archivo DAT	5.412 KB

No hay que usar nada de fix o esas cosas que salieron en internet, simplemente hacer lo que dice arriba y ya está! Haciendo esto no hace falta instalar el paquete de datos ni nada.

El DVD 1 ya no sirve de nada, así que borren la carpeta, de paso para ahorrar espacio, borren el idioma en Portugués, falta que salga en español el juego y listo!

Ya muchas personas confirmaron que de esta forma el juego si funciona.

Bueno listo, cualquier duda pregunten!